

# Vorago®



## BARCODE SCANNER 202

ESCÁNER DE CÓDIGO DE BARRAS

Guía rápida / Quick guide

ESPAÑOL

**CONEXIÓN:** Conecta el cable del escáner, a la interfaz USB del ordenador (computadora). Abrir el programa y validar que es compatible con el lector. Al encender, el lector detonará bip ascendente, indicando que está listo para escanear. Encenderá luz led en parte superior y se apagará. Al presionar el gatillo (clic) el escáner se activará en modo búsqueda. Configuración modo continuo de escaneo. Una vez encontrando la información, hará un bip y encenderá nuevamente la luz led superior. Restaurar la configuración predeterminada de fábrica.

### RESTAURACIÓN

Escanea el QR, el escáner se restaurará a la configuración predeterminada de fábrica.

### VERSIÓN

Escanea el QR, para ver la versión.



### USB INTERFAZ

Cuando desees conectar el escáner con dispositivos mediante USB, puedes escanear el siguiente código QR para configurar el escáner de forma estándar. modo teclados



### USB COM

Cuando desees conectar el escáner con dispositivos mediante USB, puedes escanear el siguiente código QR para configurar el escáner para COM virtual.



### MODO DE ESCANEO



Activación manual



Modo de escaneo continuo



Detección automática

### CONFIGURACIÓN DE LUZ

La luz proporciona una función asistente para la lectura del código Bat. El usuario podría configurar el Configuración de luz como sigue según las circunstancias de la aplicación.

#### Modo normal:

La luz se enciende solo cuando el escáner está leyendo. **La luz funciona siempre:** la luz siempre una vez que se enciende el escáner, con intervalos de 1 segundo.

**La luz está apagada siempre:** la luz siempre está apagada bajo cualquier circunstancia.



Luz al escanear



Apagar Luz



Luz siempre encendida

### IDIOMA

Configura tu idioma



Japones



Portuges



Húngaro



Italiano



Inglés



Francés



Español



Japones



Finlades



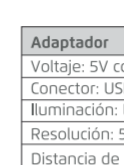
Ruso



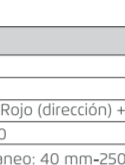
Ruso



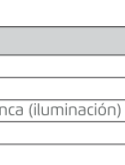
Holandes



Holandes



Teclado virtual sólo para windows



Teclado virtual sólo para windows

### FICHA TÉCNICA

Adaptador	
Voltaje: 5V cc 1A	
Conector: USB	
Iluminación: LED Rojo (dirección) + Blanca (iluminación)	
Resolución: 5,000	
Distancia de escaneo: 40 mm-250mm	
Material: ABS + PC.	
Vida útil: 100000 veces	Largo de cable: 180 cms
Peso: 121 g	Sensor: CMOS 640 x 480
Medidas: 170 x 70 x 88 mm	
Compatibilidad:	
EAN/JAN-13, JAN-8, EAN/GSL/UCC-128 Auto, Código 25 intercalado, standard, Código 39, FullASCII, Código 32, Código 93 FullASCII, Código 128, Codabar, MSI, UPC-A, UPCE0, Código 11,2D: QR, Data Matrix, Maxicode, Aztec, PDF417. 2D: QR, Data Matrix, Maxicode, Aztec, PDF417.	



Precauciones de seguridad

No uses el producto con un cable en mal estado esto podría ocasionar un mal funcionamiento o producir una descarga eléctrica.  
• Procura no derramar líquidos sobre el producto, ya que podría ocasionar un mal funcionamiento o producir una descarga eléctrica.  
• El uso de este dispositivo en condiciones diferentes a las normales puede ocasionar descargas eléctricas.

ESPAÑOL

**Garantía limitada de productos**  
Los equipos y/o accesorios Vorago están cubiertos por una garantía limitada por el tiempo indicado en la tabla de vigencia anexa, contando a partir de la fecha de adquisición, contra cualquier defecto de fabricación y funcionamiento, siempre y cuando hayan sido utilizados bajo condiciones normales de uso durante el periodo de la garantía y para lo cual fue fabricado. Vorago garantiza al comprador la ausencia de anomalías en lo referente a los materiales.

Productos	Vigencias
Tablets, e-movilidad, audio, teclados, mouse, redes y accesorios	12 Meses
Monitores	36 Meses*
*Excepto en panel (display de pantalla) para el cual sólo será de 12 meses.	
Equipos de cómputo 3 años incluido Minibay	36 Meses*
* Excepto equipos de cómputo donde el procesador se encuentra integrado en la tarjeta madre solo será de 12 meses.	

Póliza de garantía Importante: Favor de leer y llenar esta póliza de garantía y sellarla en la tienda en la compra del producto.

Producto: Lector de código de barras 1D 2D	Sello del distribuidor
Modelo: BCS-202	
Marca: Vorago	
Número de serie:	
Número de factura:	
Fecha de entrega:	

### Responsabilidades

La responsabilidad total de Vorago consistirá en reparar o reemplazar el producto, incluida la mano de obra y refacciones, sin ningún costo para el comprador cuando se devuelva al punto de venta, presentando esta póliza de garantía debidamente llenada y sellada por el establecimiento donde se adquirió el producto o copia del comprobante o recibo o factura, en el que consten los datos específicos del producto objeto de la compraventa, en los cuales se especifica la fecha de compra, para verificar los tiempos dentro de garantía. Vorago podrá utilizar piezas nuevas, restauradas o usadas en buenas condiciones para reparar o reemplazar cualquier producto, sin costo adicional para el consumidor. En el caso de equipos y/o accesorios que no tengan reparación, se generará el cambio por un producto similar o de características superiores. La presente garantía cubre los gastos de transportación del producto que derive de su cumplimiento; los cuales serán atribuibles directamente al proveedor del producto. En todo producto de reemplazo se renovará el periodo original de la garantía. Vorago se rige bajo las normas internacionales de fabricación de los productos.

**Cómo obtener respaldo de la garantía**  
Los reclamos de garantía son procesados a través del punto de venta, durante los primeros 15 días posteriores a la compra, siempre y cuando cumplan con los requisitos. Los reclamos de garantía que no puedan ser procesados a través del punto de venta y toda inquietud relacionada con el producto adquirido deberán ser enviados con la guía prepagada por Vorago a la dirección de las oficinas centrales de Vorago en Francisco Villa No. 3, Col. San Agustín, C.P. 45645, Tlajomulco de Zúñiga, Jalisco, México.

Salvo en situaciones de fuerza mayor o caso fortuito, el tiempo de reparación en ningún caso será mayor a 30 días naturales contados a partir de la fecha de recepción del equipo en Vorago.

### Exclusiones

Esta garantía no es válida en los siguientes casos:  
a) Cuando el producto se hubiese utilizado en condiciones distintas a las normales.  
b) Cuando el producto no hubiese sido operado de acuerdo con el instructivo de uso incluido en el producto.  
c) Cuando el producto hubiese sido alterado o reparado por personas no autorizadas por parte de Vorago.

Vorago no ofrece ninguna otra garantía expresa para este producto. Para hacer válida la garantía, así como la adquisición de partes, componentes, consumibles y accesorios.

Para hacer válida una garantía debe de enviarnos la siguiente información al correo: [garantias@voragolive.com](mailto:garantias@voragolive.com)

- 1.- Modelo y color
- 2.- Falla de producto
- 3.- Ticket o factura de compra (digitalizado)
- 4.- Su domicilio con C.P., teléfono y nombre completo.

Disponibles en el establecimiento donde se adquirió el producto y/o en nuestras oficinas centrales.

### Devoluciones

En el caso de devolución de productos solo será el lugar de compra por el cliente final. Sujeto a las políticas de devolución establecidas por el mismo vendedor.

Vorago, S.A. de C.V.  
Francisco Villa No. 3  
Col. San Agustín, C.P. 45645  
Tlajomulco de Zúñiga,  
Jalisco, México.  
Tel. (33) 3044 6666

Importadora Global Rida S.A. de C.V.  
Matilde Márquez No. 68  
Colonia Peñón de los Baños C.P. 15520  
Alcaldía Venustiano Carranza, CDMX  
RFC: IGR1510164C2



**CONNECTION:** Connect the scanner cable to the USB interface of the computer (computer) Open the program and validate that it is compatible with the scanner. Upon power up, the scanner will detonate an ascending beep, indicating that it is ready to scan. It will turn on LED light on top and turn off. Click will activate the scanner in search mode. Continuous scanning mode configuration. Once it finds the information, it will make a beep and turn on the upper LED light again.

**RESTORED**

Scan the QR, the scanner will be restored to factory default settings.



**VERSION**

Scan the QR to see the version.



**USB INTERFACE**

When you want to connect the scanner with devices via USB, you can scan the following QR code to set the scanner as standard.



**USB COM**

When you want to connect the scanner with devices via USB, you can scan the following QR code to configure the scanner for COM virtual modo de salida. modo teclados



**SCAN MODE**



Manual of activation



Continuous scan mode



Automatic detection

**LIGHT SETTINGS**

The light provides an assistant function for reading the Bat code. The user could configure the Light configuration as follows according to application circumstances.

- Normal mode:** The light turns on only when the scanner is reading.
- Light always works:** The light is always on once the scanner is turned un in 1 second intervals.
- The light is always off:** The light is always off under any circumstances.

**LANGUAGE**

Set your language



Light On



Light Off



Always light



Portugues



Italian



English



Japanese



Hungarian



French



Finlades



German



Spanish



Russian



Dutch



Virtual keyboard only for windows



Portugues



Italian



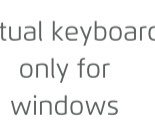
English




Japanese



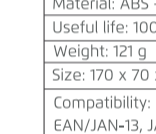
Hungarian



French




Finlades



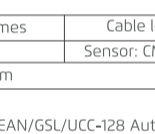
German




Spanish



Russian



Dutch



Virtual keyboard only for windows



Safety warnings

- Do not use the product with a damaged cord, this could cause malfunction or cause electric shock.
- Be careful not to spill liquids on the product, as this could cause it to malfunction or produce an electric shock.
- Use of this device in conditions other than normal may cause electric shock.

**DATA SHEET**

Adapter	
Voltage: 5V cc 1A	
Connector: USB	
Lightning: Red LED (Aiming) +White LED (lighting)	
Resolution: 5,000	
Scanning distance: 40 mm-250mm	
Material: ABS + PC.	
Useful life: 100000 times	Cable length: 180 cms
Weight: 121 g	Sensor: CMOS 640 x 480
Size: 170 x 70 x 88 mm	
Compatibility: EAN/JAN-13, JAN-8, EAN/GSL/UCC-128 Auto, Code 25 interspersed, standard, matri, Code 39, FullASCII, Code 32, Code 93 FullASCII, Code 128, Codabar, MSI, UPC-A, UPCE0, Code 11,2D: QR, Data Matrix, Maxicode, Aztec, PDF417. 2D: QR, Data Matrix, Maxicode, Aztec, PDF417.	

**Limited product warranty**

Vorago equipment and / or accessories are covered by a limited warranty for the time indicated in the annexed validity table, counting from the date of acquisition, against any manufacturing and operation defect, provided they have been used under normal conditions of use during the warranty period and for which it was manufactured. Vorago warranty the buyer the absence of anomalies regarding the materials.

Products	Validity
PC, tablets, e-mobility, audio, keyboards, mouse, networks and accessories	12 Months
LCD Monitor	36 Months*
* Except in panel (screen display) for which it will only be 12 months.	
Computer equipment 3 years including Miniboy	36 Months *
* Except computer equipment where the processor is integrated on the motherboard it will only be 12 months.	

Important warranty policy: Please read and complete this warranty policy and seal it in the store when purchasing the product.

Product: ID 2D Barcode Reader	
Model: BCS-202	Dealer stamp
Brand: Vorago	
Serial number:	
Invoice number:	
Delivery date:	

**Responsibilities**

The total responsibility of Vorago will be to repair or replace the product, including labor and parts, at no cost to the buyer when it is returned to the point of sale, presenting this warranty policy properly completed and stamped by the establishment where it was purchased. The product or copy of the receipt or receipt or invoice, in which data of the product the date of purchase is specified, to verify the times within the warranty. Vorago may use new parts, restored or used in good condition to repair or replace any product, at no additional cost to the consumer. In the case of equipment and / or accessories that can not be repaired, the change will be generated by a similar product or with superior characteristics. This warranty covers the transportation expenses of the product derived from its fulfillment; which will be directly attributable to the supplier of the product. In all replacement products, the original warranty period will be renewed. Vorago is governed by international standards for the manufacture of products.

**How to obtain warranty support**

Warranty claims are processed through the point of sale, during the first 15 days after the purchase, as long as they meet the requirements. Guarantee claims that can not be processed through the point of sale and any concerns related to the product purchased should be sent with the prepaid guide by Vorago to the address of the Vorago headquarters in Francisco Villa No. 3, Col. San Agustín, CP 45645, Tlajomulco de Zúñiga, Jalisco, Mexico.

Except in situations of force majeure or fortuitous event, the repair time in no case will be greater than 30 calendar days from the date of receive of the equipment in Vorago.

**Exclusions**

This warranty is has valid in the following cases:  
 a) When the product had been used in conditions other than normal.  
 b) When the product has not been operated in accordance with the instructions for use.  
 c) When the product has been altered or repaired by unauthorized persons by Vorago.

Vorago does not offer any other express warranty for this product. To make the warranty valid, as well as the acquisition of parts, components, consumables and accessories

To validate a warranty, the following information must be sent to the email: [garantias@voragolive.com](mailto:garantias@voragolive.com)

- 1.- Model and color
- 2.- Product failure
- 3.- Ticket or purchase invoice (digitized)
- 4.- Your address with CP, telephone and full Name.

Available in the establishment where the product was purchased and / or in our central offices:

**Returns**

In the case of product return, it will only be the place of purchase by the end customer. Subject to the return policies established by the same seller.

Vorago, S.A. de C.V. Francisco Villa No. 3 Col. San Agustín, C.P. 45645 Tlajomulco de Zúñiga, Jalisco, México. Tel. (33) 3044 6666	Importadora Global Rida S.A. de C.V. Matilde Márquez No. 68 Colonia Peñón de los Baños C.P. 15520 Alcaldía Venustiano Carranza, CDMX RFC: IGR1510164C2
---	--