


# Vorago



## MOUSE 100

Manual

Por favor lee este manual antes de usar el producto

Vorago  
*es tecnología*

Gracias por elegirnos como  
tu marca de tecnología.

Te invitamos a registrar tu producto y gozar de los beneficios, registra tu compra en nuestra página web y participa de las promociones en:

<http://www.voragolive.com/registro/>



[www.voragolive.com](http://www.voragolive.com)

01 (33) 3044 6666  
COMUNICATE CON NOSOTROS

Síguenos en:



## Limited product warranty

Vorago equipment and / or accessories are covered by a limited warranty for the time indicated in the annexed validity table, counting from the date of acquisition, against any manufacturing and operation defect, provided they have been used under normal conditions of use during the warranty period and for which it was manufactured. Vorago guarantees the buyer the absence of anomalies regarding the materials.

PRODUCTS	VALIDITY
PC, Tablets, Cell phones, Audio, Keyboards, Mouse, Networks and Accessories	12 Months
LCD Monitor * Except in Panel (Screen Display) for which it will only be 12 months.	36 Months*

### Guarantee Policy

Important: Please read and complete this warranty policy and seal it in the store when purchasing the product.

Product: Optical Mouse	
Model: MO-100	Dealer stamp
Brand: Vorago	
Serial number:	
Invoice number:	
Delivery date:	

### Responsibilities

The total responsibility of vorago will be to repair or replace the product, including labor and parts, at no cost to the buyer when it is returned to the point of sale, presenting this guarantee policy duly completed and stamped by the establishment where it was purchased. The product or copy of the receipt or receipt or invoice, in which the specific data of the product object of the sale, in which the date of purchase is specified, to verify the times within the guarantee. vorago may use new parts, restored or used in good condition to repair or replace any product, at no additional cost to the consumer. in the case of equipment and / or accessories that do not have repair, the change will be generated by a similar product or with superior characteristics. this guarantee covers the transportation expenses of the product derived from its fulfillment; which will be directly attributable to the supplier of the product. In all replacement products, the original warranty period will be renewed. Vorago is governed by international standards for the manufacture of products.

## How to obtain warranty support

Guarantee claims are processed through the point of sale, during the first 15 days after the purchase, as long as they meet the requirements. Guarantee claims that can not be processed through the point of sale and any concerns related to the product purchased should be sent with the prepaid guide by Vorago to the address of the Vorago headquarters in Francisco Villa No. 3, Col. San Agustín, CP 45645, Tlajomulco de Zúñiga, Jalisco, Mexico.

Except in situations of force majeure or fortuitous event, the repair time in no case will be greater than 30 calendar days from the date of receipt of the equipment in Vorago.

### Exclusions

This guarantee is not valid in the following cases:

- a) When the product had been used in conditions other than normal.
- b) When the product has not been operated in accordance with the instructions for use that accompany it.
- c) When the product has been altered or repaired by unauthorized persons by Vorago.

Vorago does not offer any other express warranty for this product.

TO MAKE THE GUARANTEE VALID, AS WELL AS THE ACQUISITION OF PARTS, COMPONENTS, CONSUMABLES AND ACCESSORIES

To validate a guarantee, the following information must be sent to the email:

garantias@voragolive.com

- 1.- Model and color
- 2.- Product failure
- 3.-Ticket or purchase invoice (digitized)
- 4.-Your address with CP, telephone and full Name.

Available in the establishment where the product was purchased and / or in our central offices:

Vorago, S.A. de C.V.  
Francisco Villa<sup>o</sup> No. 3  
Col. San Agustín, C.P. 45645  
Tlajomulco de Zúñiga, Jalisco, México.  
Tel. 01 (33) 3044 6666

Importadora Global Rida S.A. de C.V.  
Matilde Márquez No. 68  
Colonia Peñón de los Baños C.P. 15520  
Alcaldía Venustiano Carranza, CDMX  
RFC: IGR1510164C2

# Garantía Limitada de Productos

Los equipos y/o accesorios Vorago están cubiertos por una garantía limitada por el tiempo indicado en la tabla de vigencia anexa, contando a partir de la fecha de adquisición, contra cualquier defecto de fabricación y funcionamiento, siempre y cuando hayan sido utilizados bajo condiciones normales de uso durante el periodo de la garantía y para lo cual fue fabricado. Vorago garantiza al comprador la ausencia de anomalías en lo referente a los materiales.

PRODUCTOS	VIGENCIAS
Equipos, Tablets, Celulares, Audio, Teclados, Mouse, Redes y Accesorios	12 Meses
Monitores *Excepto en Panel (Display de Pantalla) para el cual sólo será de 12 meses.	36 Meses*

## Póliza de garantía

Importante: Favor de leer y llenar esta póliza de garantía y sellarla en la tienda en la compra del producto.

Producto: Mouse óptico	
Modelo: MO-100	Sello del distribuidor
Marca: Vorago	
Número de serie:	
Número de factura:	
Fecha de entrega:	

## Responsabilidades

La responsabilidad total de Vorago consistirá en reparar o reemplazar el producto, incluida la mano de obra y refacciones, sin ningún costo para el comprador cuando se devuelva al punto de venta, presentando esta póliza de garantía debidamente llenada y sellada por el establecimiento donde se adquirió el producto o copia del comprobante o recibo o factura, en el que consten los datos específicos del producto objeto de la compraventa, en los cuales se especifica la fecha de compra, para verificar los tiempos dentro de garantía. Vorago podrá utilizar piezas nuevas, restauradas o usadas en buenas condiciones para reparar o reemplazar cualquier producto, sin costo adicional para el consumidor. En el caso de equipos y/o accesorios que no tengan reparación, se generará el cambio por un producto similar o de características superiores. La presente garantía cubre los gastos de transportación del producto que derive de su cumplimiento; los cuales serán atribuibles directamente al proveedor del producto.

En todo producto de reemplazo se renovará el periodo original de la garantía. Vorago se rige bajo las normas internacionales de fabricación de los productos.

## Cómo obtener respaldo de la garantía

Los reclamos de garantía son procesados a través del punto de venta, durante los primeros 15 días posteriores a la compra, siempre y cuando cumplan con los requisitos. Los reclamos de garantía que no puedan ser procesados a través del punto de venta y toda inquietud relacionada con el producto adquirido deberán ser enviados con la guía prepagada por Vorago a la dirección de las oficinas centrales de Vorago en Francisco Villa No. 3, Col. San Agustín, C.P. 45645, Tlajomulco de Zúñiga, Jalisco, México.

Salvo en situaciones de fuerza mayor o caso fortuito, el tiempo de reparación en ningún caso será mayor a 30 días naturales contados a partir de la fecha de recepción del equipo en Vorago.

## Exclusiones

Esta garantía no es válida en los siguientes casos:

- a) Cuando el producto se hubiese utilizado en condiciones distintas a las normales.
- b) Cuando el producto no hubiese sido operado de acuerdo con el instructivo de uso que se le acompaña.
- c) Cuando el producto hubiese sido alterado o reparado por personas no autorizadas por parte de Vorago.

Vorago no ofrece ninguna otra garantía expresa para este producto.

## PARA HACER VÁLIDA LA GARANTÍA, ASÍ COMO LA ADQUISICIÓN DE PARTES, COMPONENTES, CONSUMIBLES Y ACCESORIOS

Para hacer válida una garantía debe de enviarnos la siguiente información al correo:

garantias@voragolive.com

- 1.- Modelo y color
- 2.- Falla de producto
- 3.-Ticket o factura de compra (digitalizado)
- 4.-Su Domicilio con CP, teléfono y nombre completo.

Disponibles en el establecimiento donde se adquirió el producto y/o en nuestras oficinas centrales:

Vorago, S.A. de C.V.  
Francisco Villa No. 3  
Col. San Agustín, C.P. 45645  
Tlajomulco de Zúñiga, Jalisco, México.  
Tel. 01 (33) 3044 6666

Importadora Global Rida S.A. de C.V.  
Matilde Márquez No. 68  
Colonia Peñón de los Baños C.P. 15520  
Alcaldía Venustiano Carranza, CDMX  
RFC: IGR1510164C2



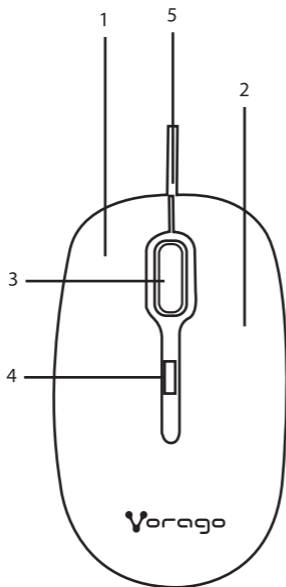
[www.voragolive.com](http://www.voragolive.com)



## PRECAUCIONES Y ADVERTENCIAS

- Derramar líquidos sobre tu ratón, puede ocasionar un mal funcionamiento del mismo.
- Limpia tu ratón con un paño seco.
- No dirijas la luz del sensor óptico a los ojos.
- El uso de este dispositivo en condiciones diferentes a las normales puede ocasionar descargas eléctricas.

# CONOCE TU DISPOSITIVO



Número	Nombre
1	Botón izquierdo
2	Botón derecho
3	Rueda de desplazamiento / Click central
4	Selección de DPI
5	Cable USB

## **INSTRUCCIONES DE USO**

1. Localiza un puerto USB disponible en tu computadora.
2. Conecta el cable USB del ratón en el puerto de tu computadora.
3. Espera unos momentos a que el sistema operativo reconozca y configure los controladores automáticamente.
4. Ahora tu ratón está listo para usarse

## **LOCALIZACIÓN DE AVERÍAS**

Si tu ratón no funciona.

- Asegúrate de que está bien conectado al puerto USB y de que el sensor óptico de la parte inferior del ratón esté encendido.
- Asegúrate de que tu computadora esté trabajando adecuadamente.
- El ratón no funciona apropiadamente en ciertas superficies, especialmente en las pulidas o en las reflejantes.

# FICHA TÉCNICA

<b>Voltaje</b>	5.5 V $\overline{\text{---}}$ <50mA
<b>Conector</b>	USB
<b>Sensor</b>	Óptico
<b>Resolución</b>	800,1200 DPI*
<b>Peso</b>	55g
<b>Botones</b>	4
<b>Plug and play</b>	Sí
<b>Longitud del cable</b>	1.2 m
<b>Compatibilidad</b>	XP, Vista, 7, 8, 10, OSX

\* Nota: DPI = Puntos por pulgada

1 pulgada = 2.54 cm

## WARNINGS

- Avoid spilling liquids on your mouse, can cause a malfunction of it.
- Wipe your mouse with a dry cloth.
- Do not direct light from the optical sensor to the eyes.
- The use of this device in conditions other than normal may cause electric shock.

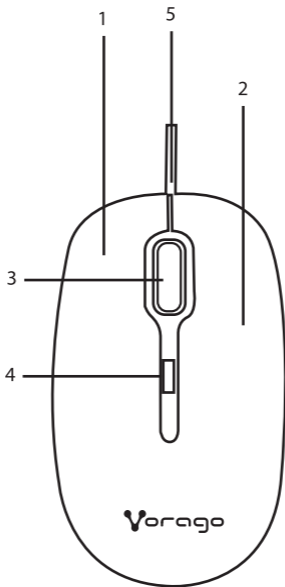
## INSTRUCTIONS FOR USE

1. Locate an available USB port on your computer.
2. Connect the USB cable of the mouse to the port of your computer.
3. Wait a few moments for the operating system to recognize and configure the drivers automatically.
4. Now your mouse is ready to use.

## **TROUBLESHOOTING**

- If your mouse does not work.
- Make sure it is properly connected to the USB port and that the optical sensor on the bottom of the mouse is turned on.
- Make sure your computer is working properly.
- The mouse does not work properly on certain surfaces, especially polished or reflective surfaces.

# KNOW YOUR DEVICE



Number	Name
1	Left button
2	Right button
3	Scrolling wheel / Click central
4	Selection of DPI
5	USB cable

# TECHNICAL SPECIFICATION

<b>Voltage</b>	5.5 V $\overline{\text{---}}$ <50mA
<b>Connector</b>	USB
<b>Sensor</b>	Optical
<b>Resolution</b>	800,1200 DPI*
<b>Weight</b>	55g
<b>Buttons</b>	4
<b>Plug and play</b>	Yes
<b>Cable length</b>	1.2 m
<b>Compatibility</b>	XP, Vista, 7, 8, 10, OSX

\* Note: DPI = Dots per inch 1 inch = 2.54 cm