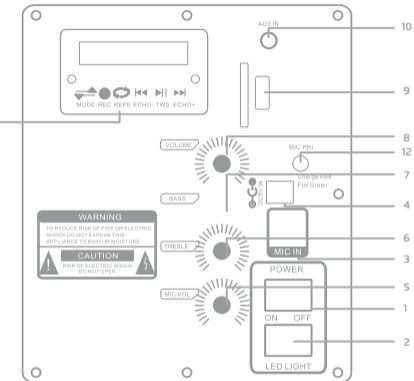




CONOCE TU BOCINA

1	Encendido / Apagado
2	Encendido / Apagado LED
3	Entrada del micrófono
4	Puerto de carga
5	Volumen del micrófono
6	Ajuste de agudos
7	Ajuste de bajos
8	Control de volumen
9	Puerto para SD
10	Puerto 3.5 mm
11	Panel de control ● Grabar ▶ Play / Pause ◀◀ Previa canción ▶▶ Siguiente canción ↔ Selección de modo ↻ Repetir
12	Botón de prioridad a micrófono



CONTROL REMOTO



- 1 Encendido / Apagado
- 2 Modo
- 3 Previa canción
- 4 Play / Pausa / FM
- 5 Siguiente canción
- 6 Repetir
- 7 Parar
- 8 Volumen +
- 9 Volumen -
- 10 Silencio
- 11 Equalizador
- 12 Números

MEDIDAS DE SEGURIDAD IMPORTANTES

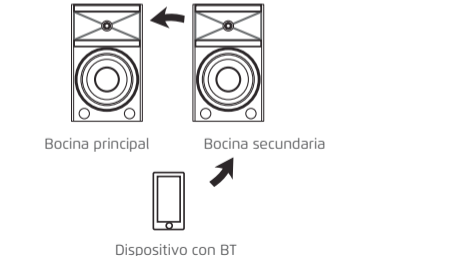
- Asegúrate de que el cable de alimentación de tu bocina no estorbe la circulación peatonal. No coloques objetos pesados sobre el cable de alimentación, ya que podría dañarlo, nunca jales del cable para sacar el enchufe. Evita el uso de una extensión.
- La bocina debe colocarse en un espacio bien ventilado donde tenga por lo menos de 10 cm de espacio de ventilación a cada lado. No cubras la bocina con algún objeto (pañuelo o trapo). No lo coloques sobre una cama, sofá o alfombra, ya que esto sofocará la ventilación de la bocina.
- NO desmontes la carcasa. No hay piezas utilizables dentro de la unidad.

Si la bocina emite algún olor o humo, apaga inmediatamente la fuente de alimentación.

CONEXIÓN TWS

Primero acerca dos bocinas KSP-502 una al lado del otra, enciende ambas bocinas. Apaga las bocinas, mantén presionado el botón TWS durante 3 segundos. La bocina principal emitirá un sonido y la pantalla LED mostrará "BTST" y la segunda bocina se conectará automáticamente a la principal. La pantalla LED la segunda bocina marcará BT.

Ahora puedes conectarse mediante BT desde tu celular, tablet ó computadora y escuchar música desde ambas bocinas.



BATERÍA Y CARGA

La bocina tarda aproximadamente 8 horas en cargarse por completo. Comenzará a cargarse automáticamente una vez que se conecte el cable de alimentación.

El nivel bajo de la batería puede resultar en un sonido distorsionado; para un mejor rendimiento acústico, controle el nivel de carga de la batería.

Para maximizar la vida útil de la batería, cárgala inmediatamente. Cuando la bocina no se utiliza durante períodos prolongados de tiempo, la batería perderá gradualmente su energía. Se recomienda cargar completamente la batería al menos cada 30 días.

CONEXIÓN BT

Cuando enciendas tu bocina, la pantalla LED mostrará "OPEN", lo que significa que su altavoz está listo para conecta BT y verás el nombre del dispositivo "KSP-502" y selecciónalo y listo.

FICHA TÉCNICA

Línea de entrada:	9 V 1.5 A
Potencia:	80 W
Rango de frecuencia:	180Hz-20KHz
Sensibilidad:	≥94 dB
Impedancia:	8 Ω
Batería:	7.4 V, 2200 mAh
THD:	≤0.3%
Diámetro de bocina:	15"
Dimensiones:	405 x 355 x 650 mm
Alcance BT:	> 10m
Peso:	11 kg
Conectores:	3.5 mm, USB, SD, BT, FM y Micrófono
Autonomía	Hasta 4 horas

Garantía limitada de productos

Los equipos y/o accesorios Vorago están cubiertos por una garantía limitada por el tiempo indicado en la tabla de vigencia anexa, contando a partir de la fecha de adquisición, contra cualquier defecto de fabricación y funcionamiento, siempre y cuando hayan sido utilizados bajo condiciones normales de uso durante el periodo de la garantía y para lo cual fue fabricado. Vorago garantiza al comprador la ausencia de anomalías en lo referente a los materiales.

Productos	Vigencias
Tablets, celulares, audio, teclados, mouse, redes y accesorios	12 Meses
Monitores	36 Meses*
*Excepción en panel (display de pantalla) para el cual sólo será de 12 meses.	
Equipos de cómputo 3 años incluido Nanobay 3.	36 Meses*
* Excepción equipos de cómputo donde el procesador se encuentra integrado en la tarjeta madre solo será de 12 meses.	

Póliza de garantía importante: Favor de leer y llenar esta póliza de garantía y sellarla en la tienda en la compra del producto.

Producto: Bocina karaoke	Sello del distribuidor
Modelo: KSP-502	
Marca: Vorago	
Número de serie:	
Número de factura:	
Fecha de entrega:	

Responsabilidades

La responsabilidad total de Vorago consistirá en reparar o reemplazar el producto, incluida la mano de obra y refacciones, sin ningún costo para el comprador cuando se devuelva al punto de venta, presentando esta póliza de garantía debidamente llenada y sellada por el establecimiento donde se adquirió el producto o copia del comprobante o recibo o factura, en el que consten los datos específicos del producto objeto de la compraventa, en los cuales se especifica la fecha de compra, para verificar los tiempos dentro de garantía. Vorago podrá utilizar piezas nuevas, restauradas o usadas en buenas condiciones para reparar o reemplazar cualquier producto, sin costo adicional para el consumidor. En el caso de equipos y/o accesorios que no tengan reparación, se generará el cambio por un producto similar o de características superiores. La presente garantía cubre los gastos de transportación del producto que derive de su cumplimiento, los cuales serán atribuibles directamente al proveedor del producto. En todo producto de reemplazo se renovará el periodo original de la garantía. Vorago se rige bajo las normas internacionales de fabricación de los productos.

Cómo obtener respaldo de la garantía

Los reclamos de garantía son procesados a través del punto de venta, durante los primeros 15 días posteriores a la compra, siempre y cuando cumplan con los requisitos. Los reclamos de garantía que no puedan ser procesados a través del punto de venta y toda inquietud relacionada con el producto adquirido deberán ser enviados con la guía prepagada por Vorago a la dirección de las oficinas centrales de Vorago en Francisco Villa No. 3, Col. San Agustín, C.P. 45645, Tlajomulco de Zúñiga, Jalisco, México.

Salvo en situaciones de fuerza mayor o caso fortuito, el tiempo de reparación en ningún caso será mayor a 30 días naturales contados a partir de la fecha de recepción del equipo en Vorago.

Exclusiones

- Esta garantía no es válida en los siguientes casos:
- Cuando el producto se hubiese utilizado en condiciones distintas a las normales.
 - Cuando el producto no hubiese sido operado de acuerdo con el instructivo de uso que se le acompaña.
 - Cuando el producto hubiese sido alterado o reparado por personas no autorizadas por parte de Vorago.

Vorago no ofrece ninguna otra garantía expresa para este producto. Para hacer válida la garantía, así como la adquisición de partes, componentes, consumibles y accesorios.

Para hacer válida una garantía debe de enviarnos la siguiente información al correo: garantias@voragolive.com

- Modelo y color
- Falla de producto
- Ticket o factura de compra (digitalizado)
- Su domicilio con C.P., teléfono y nombre completo.

Disponibles en el establecimiento donde se adquirió el producto y/o en nuestras oficinas centrales.

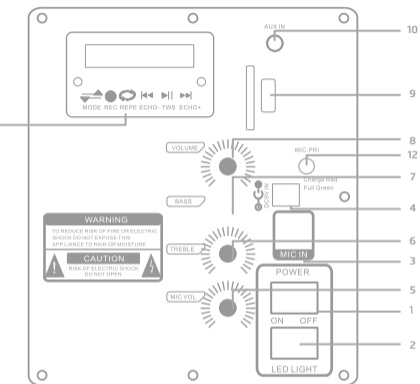
Devoluciones

En el caso de devolución de productos solo será el lugar de compra por el cliente final. Sujeto a las políticas de devolución establecidas por el mismo vendedor.

Vorago, S.A. de C.V. Francisco Villa No. 3 Col. San Agustín, C.P. 45645 Tlajomulco de Zúñiga, Jalisco, México. Tel. (33) 3044 6666	Importadora Global Rida S.A. de C.V. Matilde Márquez No. 68 Colonia Peñón de los Baños C.P. 15520 Aldalía Venustiano Carranza, CDMX RFC: IGR1510164CZ
---	---

KNOW YOU SPEAKER

1	On / Off
2	On/off LEDs
3	Microphone input
4	Charging port
5	Microphone volume
6	Treble adjustment
7	Bass adjustment
8	Volume control
9	SD port
10	3.5 mm ports
11	Dashboard ● Record ▶ play pause ◀◀ previous song ▶▶ next song ↕ mode selection ↻ Repeat
12	Microphone priority button


REMOTE CONTROL


- ⏻ ON / OFF
- ⏸ Mode
- ⏮ Previous song
- ⏪ Play / Pause / FM
- ⏭ Next song
- ⏹ Repeat
- ⏹ Stop
- ⏩ Volume +
- ⏮ Volume -
- ⏸ Mute
- ⏸ Equalizer
- 0-9 Numbers

IMPORTANT SAFETY PRECAUTIONS

1. Make sure your speaker's power cord is out of the way of pedestrian traffic. Do not place heavy objects on the power cord as it may damage it, never pull on the cord to remove the plug. Avoid using an extension.
2. The speaker should be placed in a well-ventilated space where there is at least 10 cm of ventilation space on each side. Do not cover the speaker with any object (handkerchief or rag). Do not place it on a bed, sofa, or rug, as this will suffocate the speaker's ventilation.

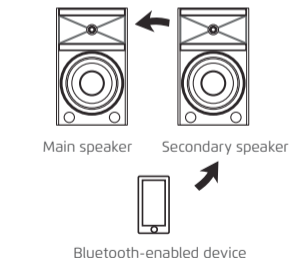
3. DO NOT disassemble the case. There are no usable parts inside the unit.

If the speaker emits any odor or smoke, immediately turn off the power supply.

TWS CONNECTION

First bring two KSP-502 speakers side by side, turn on both speakers. Turn off the speakers, long press the TWS button for 3 seconds. The main speaker will make a sound and the LED display will show "BTST" and the second speaker will automatically connect to the main speaker. The LED display the second horn will mark BT.

Now you can connect via BT from your cell phone, tablet or computer and listen to music from both speakers.


BATTERY AND CHARGING

The speaker takes about 8 hours to fully charge. It will start charging automatically once the power cord is connected.

Low battery level can result in distorted sound; for best acoustic performance, monitor the battery charge level.

To maximize battery life, charge immediately. When the speaker is not used for long periods of time, the battery will gradually lose its power. It is recommended to fully charge the battery at least every 30 days.

BT CONNECTION

When you turn on your speaker, the LED display will show "OPEN", which means your speaker is ready to connect BT and you will see the device name "KSP-502" and select it and you are done.

DATA SHEET

input line:	9 V 1.5 A
Power:	80W
Frequency range:	180Hz-20KHz
Sensitivity:	≥94dB
Impedance:	8Ω
Battery:	2200mAh
THD:	≤0.3%
Speaker diameter:	15"
Dimensions:	405 x 355 x 650mm
BT range:	> 10m
Weight:	11kg
Connectors:	3.5mm, USB, SD, BT, FM and Microphone
Autonomy	Up to 4 hours

Limited product warranty
Vorago equipment and / or accessories are covered by a limited warranty for the time indicated in the annexed validity table, counting after the purchase, as long as they meet the requirements. Guarantee claims that can not be processed through the point of sale and any concerns related to the product purchased should be sent with the prepaid guide by Vorago to the address of the Vorago headquarters in Francisco Villa No. 3, Col. San Agustín, CP 45645, Tlajomulco de Zúñiga, Jalisco, Mexico.

Products	Validity
PC, tablets, cell phones, audio, keyboards, mouse, networks and accessories	12 Months
LED Monitor	12 Months
* Except in panel (screen display) for which it will only be 12 months.	36 Months*
Computer equipment 3 years including Nanobay 3.	36 Months *
* Except computer equipment where the processor is integrated on the motherboard it will only be 12 months.	

Important warranty policy: Please read and complete this warranty policy and seal it in the store when purchasing the product.

Product: Karaoke Speaker	Dealer stamp
Model: KSP-502	
Brand: Vorago	
Serial number:	
Invoice number:	
Delivery date:	

Responsibilities

The total responsibility of Vorago will be to repair or replace the product, including labor and parts, at no cost to the buyer when it is returned to the point of sale, presenting this warranty policy properly completed and stamped by the establishment where it was purchased. The product or copy of the receipt or receipt or invoice, in which data of the product the date of purchase is specified, to verify the times within the warranty. Vorago may use new parts, restored or used in good condition to repair or replace any product, at no additional cost to the consumer. In the case of equipment and / or accessories that can not be repaired, the change will be generated by a similar product or with superior characteristics. This warranty covers the transportation expenses of the product derived from its fulfillment; which will be directly attributable to the supplier of the product.

In all replacement products, the original warranty period will be renewed. Vorago is governed by international standards for the manufacture of products.

How to obtain warranty support
Warranty claims are processed through the point of sale, during the first 15 days after the purchase, as long as they meet the requirements. Guarantee claims that can not be processed through the point of sale and any concerns related to the product purchased should be sent with the prepaid guide by Vorago to the address of the Vorago headquarters in Francisco Villa No. 3, Col. San Agustín, CP 45645, Tlajomulco de Zúñiga, Jalisco, Mexico.

Except in situations of force majeure or fortuitous event, the repair time in no case will be greater than 30 calendar days from the date of receive of the equipment in Vorago.

Exclusions

- This warranty is has valid in the following cases:
- a) When the product had been used in conditions other than normal.
 - b) When the product has not been operated in accordance with the instructions for use.
 - c) When the product has been altered or repaired by unauthorized persons by Vorago.

Vorago does not offer any other express warranty for this product. To make the warranty valid, as well as the acquisition of parts, components, consumables and accessories

To validate a warranty, the following information must be sent to the email: garantias@voragolive.com

- 1.- Model and color
- 2.- Product failure
- 3.-Ticket or purchase invoice (digitized)
- 4.-Your address with CP, telephone and full Name.

Available in the establishment where the product was purchased and / or in our central offices:

Returns

In the case of product return, it will only be the place of purchase by the end customer. Subject to the return policies established by the same seller.

Vorago, S.A. de C.V.
Francisco Villa No. 3
Col. San Agustín, C.P. 45645
Tlajomulco de Zúñiga,
Jalisco, México.
Tel. (33) 3044 6666

Importadora Global Rida S.A. de C.V.
Matilde Márquez No. 68
Colonia Peñón de los Baños C.P. 15520
Alcaldía Venustiano Carranza, CDMX
RFC: IGR1510164C2