


Yorago®



WIRLESS CHARGER 300

Manual

Por favor lee este manual antes de usar el producto

Vorago[®]
es tecnología

Gracias por elegirnos como
tu marca de tecnología.

Te invitamos a registrar tu producto y gozar de los beneficios, registra tu compra en nuestra página web y participa de las promociones en:

<http://www.voragolive.com/registro/>



www.voragolive.com

01 (33) 3044 6666
COMUNICATE CON NOSOTROS

Síguenos en:



Garantía Limitada de Productos

Los Equipos y/o Accesorios Vorago están cubiertos por una garantía limitada por el tiempo indicado en la tabla de vigencia anexa, contando a partir de la fecha de adquisición, contra cualquier defecto de fabricación y funcionamiento, siempre y cuando hayan sido utilizados bajo condiciones normales de uso durante el periodo de la garantía y para lo cual fue fabricado. Vorago garantiza al comprador la ausencia de anomalías en lo referente a los materiales.

PRODUCTOS	VIGENCIAS
Equipos, Tablets, Celulares, Audio, Teclados, Mouse, Redes y Accesorios	12 Meses
Monitores *Excepto en Panel (Display de Pantalla) para el cual sólo será de 12 meses.	36 Meses*

Póliza de garantía

Importante: Favor de leer y llenar esta póliza de garantía y sellarla en la tienda en la compra del producto.

Producto: Cargador inalámbrico	
Modelo: WC-300	Sello del distribuidor
Marca: Vorago	
Número de serie:	
Número de factura:	
Fecha de entrega:	

Responsabilidades

La responsabilidad total de Vorago consistirá en reparar o reemplazar el producto, incluida la mano de obra y refacciones, sin ningún costo para el comprador cuando se devuelva al punto de venta, presentando esta Póliza de Garantía debidamente llenada y sellada por el establecimiento donde se adquirió el producto o copia del Comprobante o Recibo o Factura, en el que consten los datos específicos del producto objeto de la compraventa, en los cuales se especifica la fecha de compra, para verificar los tiempos dentro de Garantía. Vorago podrá utilizar piezas nuevas, restauradas o usadas en buenas condiciones para reparar o reemplazar cualquier producto, sin costo adicional para el consumidor. En el caso de Equipos y/o Accesorios que no tengan reparación, se generará el cambio por un producto similar o de características superiores. La presente Garantía cubre los gastos de transportación del producto que derive de su cumplimiento; los cuales serán atribuibles directamente al proveedor del producto.

En todo producto de reemplazo se renovará el periodo original de la garantía. Vorago se rige bajo las normas internacionales de fabricación de los productos.

Cómo obtener respaldo de la garantía

Los reclamos de garantía son procesados a través del punto de venta, durante los primeros 15 días posteriores a la compra, siempre y cuando cumplan con los requisitos. Los reclamos de garantía que no puedan ser procesados a través del punto de venta y toda inquietud relacionada con el producto adquirido deberán ser enviados con la guía prepagada por Vorago a la dirección de las oficinas centrales de Vorago en Francisco Villa No. 3, Col. San Agustín, C.P. 45645, Tlajomulco de Zúñiga, Jalisco, México.

Salvo en situaciones de fuerza mayor o caso fortuito, el tiempo de reparación en ningún caso será mayor a 30 días naturales contados a partir de la fecha de recepción del equipo en Vorago.

Exclusiones

Esta garantía no es válida en los siguientes casos:

- a) Cuando el producto se hubiese utilizado en condiciones distintas a las normales.
- b) Cuando el producto no hubiese sido operado de acuerdo con el instructivo de uso que se le acompaña.
- c) Cuando el producto hubiese sido alterado o reparado por personas no autorizadas por parte de Vorago.

Vorago no ofrece ninguna otra garantía expresa para este producto.

Para hacer válida la garantía, así como la adquisición de partes, componentes, consumibles y accesorios

Para hacer válida una garantía debe de enviarnos la siguiente información al correo:

garantias@voragolive.com

- 1.- Modelo y color
- 2.- Falla de producto
- 3.- Ticket o factura de compra (Digitalizado)
- 4.- Su Domicilio con C.P., Teléfono y Nombre completo.

Disponibles en el establecimiento donde se adquirió el producto y/o en nuestras oficinas centrales:

Vorago, S.A. de C.V.
Francisco Villa No. 3
Col. San Agustín, C.P. 45645
Tlajomulco de Zúñiga, Jalisco, México.
Tel. 01 (33) 3044 6666

Importador:
Vorago, S.A. de C.V.
Francisco Villa No. 3
Col. San Agustín, C.P. 45645
Tlajomulco de Zúñiga, Jalisco, México.
Tel. 01 (33) 3044 6666

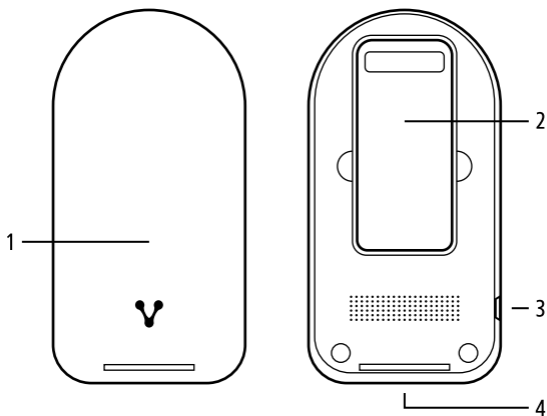


[www.vorago live .com](http://www.voragolive.com)

PRECAUCIONES Y ADVERTENCIAS

- Es normal que la temperatura sea un poco alta durante la carga.
- Evite colocar objetos extraños sobre la superficie de carga inalámbrica.
- Mantenga el cargador inalámbrica limpio y seco; no limpiar con líquido o químicos, usar un paño seco.
- No intentes desarmar el dispositivo, puedes correr el riesgo de una descarga eléctrica.
- Evita derramar líquidos sobre tu dispositivo, pueden ocasionar un mal funcionamiento del mismo.
- El uso de este dispositivo en condiciones diferentes a las normales puede ocasionar descargas eléctricas.

CONOCE TU DISPOSITIVO

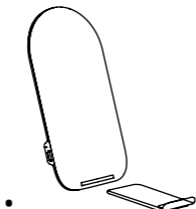


Número	Nombre
1	Superficie para carga inalámbrica
2	Soporte del cargador
3	Puerto Micro USB de entrada
4	Ranura para soporte del cargador

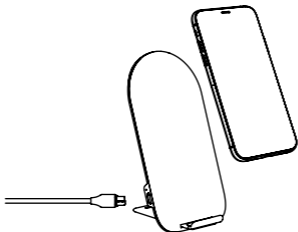
INSTRUCCIONES DE USO

- Retire el soporte del cargador (2) de la parte trasera de su dispositivo e introdúzcelo por la ranura para soporte del cargador (4) como se muestra en la siguiente imagen.

Usted puede utilizar el dispositivo de manera horizontal y evitar poner el soporte para el cargador.



- Conecte el cable con la terminal USB-A a una toma de corriente USB, el otro lado del cable con la terminal Micro USB al cargador inalámbrico (3) y coloque su celular encima de la superficie para carga inalámbrica. (1)



Para utilizar la carga inalámbrica rápida asegúrese de que la fuente de corriente USB sea de 9V - 1.8A.

LOCALIZACIÓN DE AVERÍAS

a) Después de conectar el cable USB mi unidad no responde y no carga.

- - Revisa que el cable esté bien conectado.
- Reinicie su celular

b) Mi dispositivo no carga con la función de carga rápida.

- Verifica que el toma corriente USB que estas utilizando sea compatible con carga rápida
- Verifica que tu dispositivo sea compatible con carga rápida

FICHA TÉCNICA

Potencia	10 / 7.5 Watts
Entrada	5V - 2A, 9V - 1.8A (Max)
Salida	5V - 9V = 1.5A
Puerto de entrada	Micro USB
Bobina	2 Bobinas
Dimensiones	134 mm x 70 mm x 10 mm
Peso	105 g

*La autonomía de la batería se verá afectada durante la vida útil de la misma. El tiempo de carga dependerá del Amperaje del cargador que se utilice.

