


**Vorago**<sup>®</sup> es tiempo de  
CREAR  
COMUNICAR  
DIVERTIRSE



## KIT MULTIMEDIA 103

Juego de teclado, ratón y bocinas

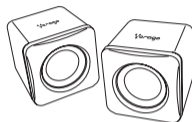
[www.vorago.live.com](http://www.vorago.live.com)

Manual de  
Usuario

Lea el Manual de Usuario  
antes de usarse.

# KIT MULTIMEDIA 103

Juego de teclado, ratón y bocinas



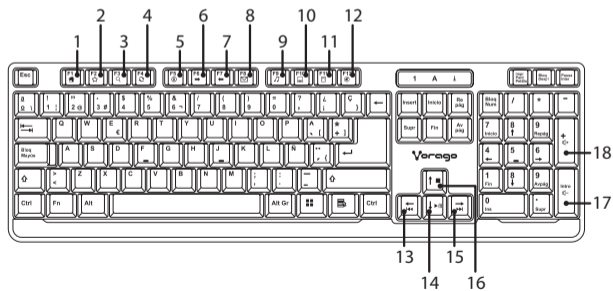
## Versatilidad y economía

Toda la versatilidad y disposición multimedia de teclado y ratón del Kit Vorago 103 en este paquete con bocinas para no perderte de ningún audio. Diseñado para el uso y trabajo diario es resistente y a la vez sencillo de usar, accede y controla tus aplicaciones multimedia rápidamente.

## Teclas multimedia y de acceso rápido

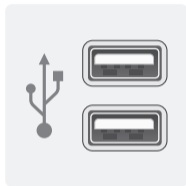
El teclado cuenta con teclas multimedia y de acceso rápido que se activan al presionar la tecla "Fn".

En la siguiente página se muestra la función que tiene cada una de las teclas multimedia y de acceso rápido.

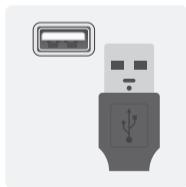


Número	Icono	Función
1	🏠	Abre el navegador web
2	☆	Abre la pestaña de favoritos
3	🔍	Iniciar búsqueda
4	🔄	Refrescar la pantalla
5	⊗	Detiene la carga de una página web
6	➡	Cargar la página web siguiente
7	⬅	Cargar la página web anterior
8	✉	Abre el correo electrónico
9	🎵	Abre el reproductor multimedia
10	💻	Abre el explorador de windows
11	🧮	Accede a la calculadora
12	🔊	Activa y desactiva el sonido
13	⏮	Salta a la canción anterior de la lista de reproducción
14	▶/⏸	Reproducir / Pausa
15	⏭	Salta a la canción siguiente de la lista de reproducción
16	■	Detiene la reproducción
17	🔊-	Reduce el volumen
18	🔊+	Aumenta el volumen

## Instalación del Kit Vorago 103 (USB)

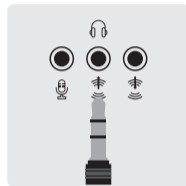


- Localiza un puerto USB disponible en tu computadora.

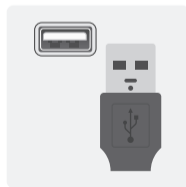


- Conecta el cable USB de tu teclado y ratón en el puerto de tu computadora.
- Espera unos momentos a que el sistema operativo reconozca y configure los controladores automáticamente.
- Ahora tu Kit Vorago 103 está listo para usarse.

## Instalación de las Bocinas 2.0



- Localiza el conector de 3.5 mm de salida de audio en tu computadora o equipo de reproducción de audio o video.
- Conecta el cable de 3.5 mm de las bocinas 2.0 en el conector de 3.5 mm de salida de audio de tu computadora o equipo de reproducción de audio o video.



- Localiza el puerto USB en tu computadora o fuente de alimentación.
- Conecta el cable USB de las bocinas 2.0 en el puerto USB en tu computadora o fuente de alimentación.
- Ahora tus bocinas están listas para usarse, sólo ajusta el volumen en tu computadora o equipo.

### Ficha Técnica Teclado

Requerimientos: Puerto USB libre

Interfaz: USB

Alcance: 1.5 m

Plug and play: Sí

Voltaje de entrada: 5 V  $\mp$  100 mA

Alimentación: USB

Teclas: 105 (18 con atajo multimedia)

Porciones: 3

Dimensiones: 437 x 137 x 26 mm

Peso: 470 g

Compatibilidad: PC - 7 / Vista / XP / 2000

### Ficha Técnica Ratón

Requerimientos: Puerto USB libre

Interfaz: USB

Alcance: 1.5 m

Plug and play: Sí

Voltaje de entrada: 5 V  $\mp$  100 mA

Alimentación: USB

Lector: Óptico

Resolución: 1 000 DPI\*

Botones: 3

Dimensiones: 110 x 64 x 35 mm

Peso: 78 g

Compatibilidad: PC - 7 / Vista / XP / 2000

\* DPI = Dots per inch (Puntos por pulgada). 1 Pulgada = 2.54 cm

## Ficha Técnica Bocinas

Alimentación:	USB
Línea de entrada:	5 V $\mp$ 400 mA
Potencia RMS (watts):	3 W
Rango de frecuencia:	90 Hz - 20 kHz
Sensibilidad:	400 mV
Impedancia:	4 $\Omega$
THD:	$\leq 1\%$
Conector:	3.5 mm, Estereo
Dimensiones:	73 x 70 x 70 mm
Longitud de cable:	80 cm
Peso:	398 g
Compatibilidad:	Dispositivos con salida de 3.5 mm y USB (Reproductores de mp3 y teléfonos móviles requieren adicionalmente una computadora con puerto USB o una fuente de alimentación USB)

## Precauciones.

- Evita derramar líquidos sobre tu teclado o ratón, ya que puede ocasionar un mal funcionamiento.
- Limpia tu teclado y ratón con un paño seco.

## Localización de Averías.

Si tu teclado o ratón no funcionan en lo absoluto:

Asegúrate de que el cable USB está bien conectado al puerto USB de tu computadora.

Asegúrate de que tu computadora esté trabajando adecuadamente.

Intenta cambiar el cable a otro puerto USB.


## Póliza de Garantía.

Importante: Favor de leer y llenar esta Póliza de Garantía y sellarla en la tienda en la compra del producto.

Cisne 1307-A  
Col. Morelos C.P. 44910  
Guadalajara, Jalisco, México.  
Tel. (33) 1078-3420

VORAGO, S.A. de C.V.

www.voragolive.com

Nombre del producto:	Juego de teclado, ratón y bocinas	Sello de Distribuidor: 
Modelo:	KMS-103	
Marca:	Vorago	
Número de Serie (en su caso):		
Factura o Nota de Compra No.:		
Fecha de Compra:		

### Duración de la Garantía

Esta Póliza de Garantía tiene la duración de 1 (Un) año a partir de la fecha de compra del producto.

### Donde hacer válida la Garantía

En el establecimiento donde se adquirió el producto.

### Procedimiento para hacer válida la Garantía

Para poder hacer válida cualquier Garantía de nuestros productos es necesario cubrir incondicionalmente con los siguientes requisitos:

1. Presentar el producto adquirido.
2. Presentar el original de esta Póliza de Garantía debidamente llenada y sellada por el establecimiento donde se adquirió el producto o la factura, o el recibo o comprobante, en el que consten los datos específicos del producto objeto de la compraventa.

### Conceptos que cubre la presente Garantía

- a. La presente Garantía ampara todas las piezas y componentes del producto incluyendo la mano de obra.
- b. Vorago, S.A. de C.V. reemplazará cualquier pieza o componente electrónico sin costo adicional para el consumidor.
- c. La presente Garantía cubre los gastos de transportación del producto que derive de su cumplimiento; los cuales serán atribuibles directamente al proveedor del producto.

### Excepciones

En ninguno de los siguientes casos esta Garantía será válida:

- a. Cuando el producto se hubiese utilizado en condiciones distintas a las normales.
- b. Cuando el producto no hubiese sido operado de acuerdo con el manual de usuario incluido con el producto.
- c. Cuando el producto hubiese sido alterado o reparado en forma alguna por personal no autorizado por parte de

Producto: Juego de teclado, ratón y bocinas

Modelo: KMS-103

Contenido: 1 Juego

País de Origen: China

### Importador:

Vorago, S.A. de C.V.

Cisne 1307-A

Col. Morelos C.P. 44910

Guadalajara, Jalisco, México.

R.F.C. VOR-071009-BMA

### Certificaciones.



w w w . v o r a g o **live** . c o m

