


**Vorago**<sup>TM</sup> es tiempo de CREAR  
COMUNICAR  
DIVERTIRSE



**EARPHONES 300**  
Auriculares

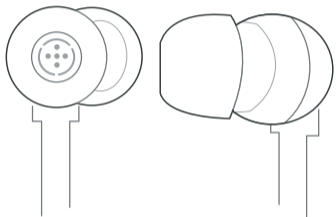
www.vorago**live**.com

Manual de  
Usuario

Lea el Manual de Usuario  
antes de usarse.

# EARPHONES 300

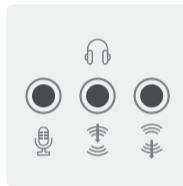
Auriculares



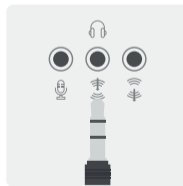
Lleva tu música contigo.

Con los auriculares Vorago™ tu música la llevas contigo, siempre con audio de alta calidad.

## Conexión de los Auriculares.

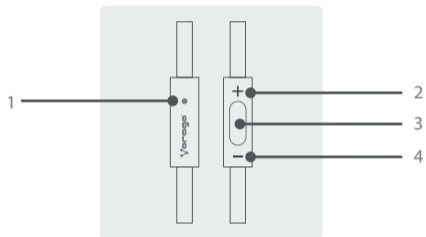


- Localiza el conector 3.5 mm de salida de audio en tu computadora o equipo de reproducción de audio o video.



- Conecta el cable de 3.5 mm de los auriculares en el conector 3.5 mm de salida de audio de tu computadora o equipo de reproducción de audio o video.
- Ahora tus auriculares están listos para usarse, sólo ajusta el volumen en tu computadora o equipo.

## Presentación de los auriculares.



- 1 Micrófono
- 2 Aumentar volumen
- 3 Botón central
- 4 Disminuir volumen

## Operación de los auriculares.\*

- Contestar una llamada:  
Cuando tengas una llamada entrante, presiona el botón central para contestarla
- Colgar  
Para finalizar una llamada presiona el botón central de los auriculares.
- Pausar una canción o video.  
Presiona el botón central para pausar la canción o video que se esté reproduciendo. Presiona nuevamente para continuar con la reproducción.
- Adelantar  
Para saltar a la siguiente canción de la lista de reproducción presiona rápidamente dos veces el botón central.  
Para avanzar rápidamente la canción que se está

## Operación de los auriculares.\*

- Contestar una llamada:

Cuando tengas una llamada entrante, presiona el botón central para contestarla

- Colgar

Para finalizar una llamada presiona el botón central de los auriculares.

- Pausar una canción o video.

Presiona el botón central para pausar la canción o video que se esté reproduciendo. Presiona nuevamente para continuar con la reproducción.

- Adelantar

Para saltar a la siguiente canción de la lista de reproducción presiona rápidamente dos veces el botón central.

\* La operación de los auriculares está sujeta a compatibilidad con el sistema operativo del dispositivo.

Para avanzar rápidamente la canción que se está

## Requerimientos.

- Conector 3.5 mm

## Compatibilidad.



Equipos PC - Mac

	Manos libres	Control de volumen
Android™	•	
BlackBerry® Smartphones	•	
iPhone®	•	•

BlackBerry® es una marca registrada propiedad de Research In Motion Limited en U.S. y países alrededor del mundo.

Android™ es una marca registrada de Google Inc.

iPhone® es una marca de Apple Inc., registrada en los U.S. y otros países.

#### Especificaciones Técnicas.

- Rango de respuesta:  
(Hz) 18 - 20 000 Hz
- Tipo de Conector de Audio:  
3.5 mm
- Longitud de Cable:  
125 cm

#### Certificaciones.



#### Localización de Averías.

Si tus auriculares no funcionan en absoluto:  
Asegúrate de que está bien conectada al conector 3.5 mm de salida de audio de tu computadora o equipo.

Asegúrate de que tu computadora está trabajando adecuadamente.

Asegúrate de que no este en modo de silencio o el sonido se encuentre deshabilitado en el sistema de tu computadora.

#### Precauciones.

Ajusta el volumen del sonido de tus auriculares a un volumen apropiado. Una exposición prolongada y continua al sonido elevado en exceso puede dañar el sistema auditivo de forma irreversible.

Por tu seguridad, nunca uses los auriculares mientras conduces bicicletas, motocicletas o automóviles; ya que dificultan el que escuches sonidos externos, aumentando el riesgo de sufrir un accidente.

## Póliza de Garantía.

Importante Favor de leer y llenar esta Póliza de Garantía y sellarla en la tienda en la compra del producto.

Av. 8 de Julio 1489 INT. B  
Col. Morelos C.P. 44910  
Guadalajara, Jalisco, México.  
Tel. (33) 1078-3420

VORAGO, S.A. de C.V.  
www.voragolive.com

Nombre del producto Auriculares	Sello de Distribuidor: 
Modelo: EP-300	
Marca: Vorago	
Número de Serie (en su caso):	
Factura o Nota de Compra No.:	
Fecha de Compra:	

### Duración de la Garantía

Esta Póliza de Garantía tiene la duración de 1 (Un) año a partir de la fecha de compra del producto.

Donde hacer válida la Garantía

En el establecimiento donde se adquirió el producto.

Procedimiento para hacer válida la Garantía

Para poder hacer válida cualquier Garantía de nuestros productos es necesario cubrir incondicionalmente con los siguientes requisitos:

1. Presentar el producto adquirido.
2. Presentar el original de esta Póliza de Garantía debidamente llenada y sellada por el establecimiento donde se adquirió el producto, o la factura, o el recibo o comprobante, en el que consten los datos específicos del producto objeto de la compraventa.

Conceptos que cubre la presente Garantía

- a. La presente Garantía ampara todas las piezas y componentes del producto incluyendo la mano de obra.
- b. Vorago, S.A. de C.V. reemplazará cualquier pieza o componente electrónico sin costo adicional para el consumidor.
- c. La presente Garantía cubre los gastos de transportación del producto que derive de su cumplimiento; los cuales serán atribuibles directamente al proveedor del producto.

Excepciones

En ninguno de los siguientes casos esta Garantía será válida:

- a. Cuando el producto se hubiese utilizado en condiciones distintas a las normales.
- b. Cuando el producto no hubiese sido operado de acuerdo con el manual de usuario incluido con el producto.
- c. Cuando el producto hubiese sido alterado o reparado en forma alguna por personal no autorizado por parte de Vorago, S.A. de C.V.

Partes, componentes, consumibles y accesorios.

Disponibles en el establecimiento donde se adquirió el producto.

Producto: Auriculares  
Modelo: EP-300  
Contenido: 1 pieza  
País de Origen: China

Importador:

Vorago, S.A. de C.V.  
Av. 8 de Julio No. 1489 INT. B  
Col. Morelos C.P. 44910  
Guadalajara, Jalisco, México.  
R.F.C. VOR-071009-BMA

Conoce más acerca de **Vorago**

w w w . v o r a g o **live** . c o m

